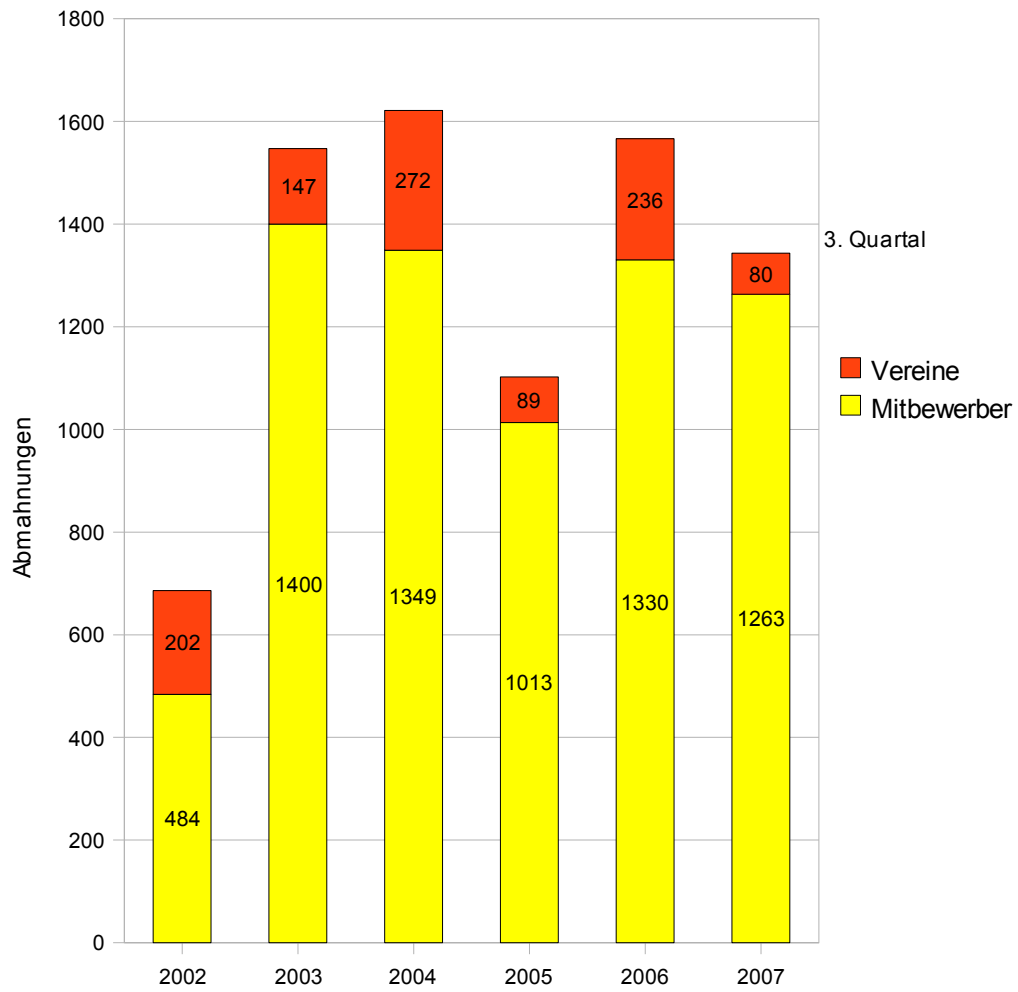


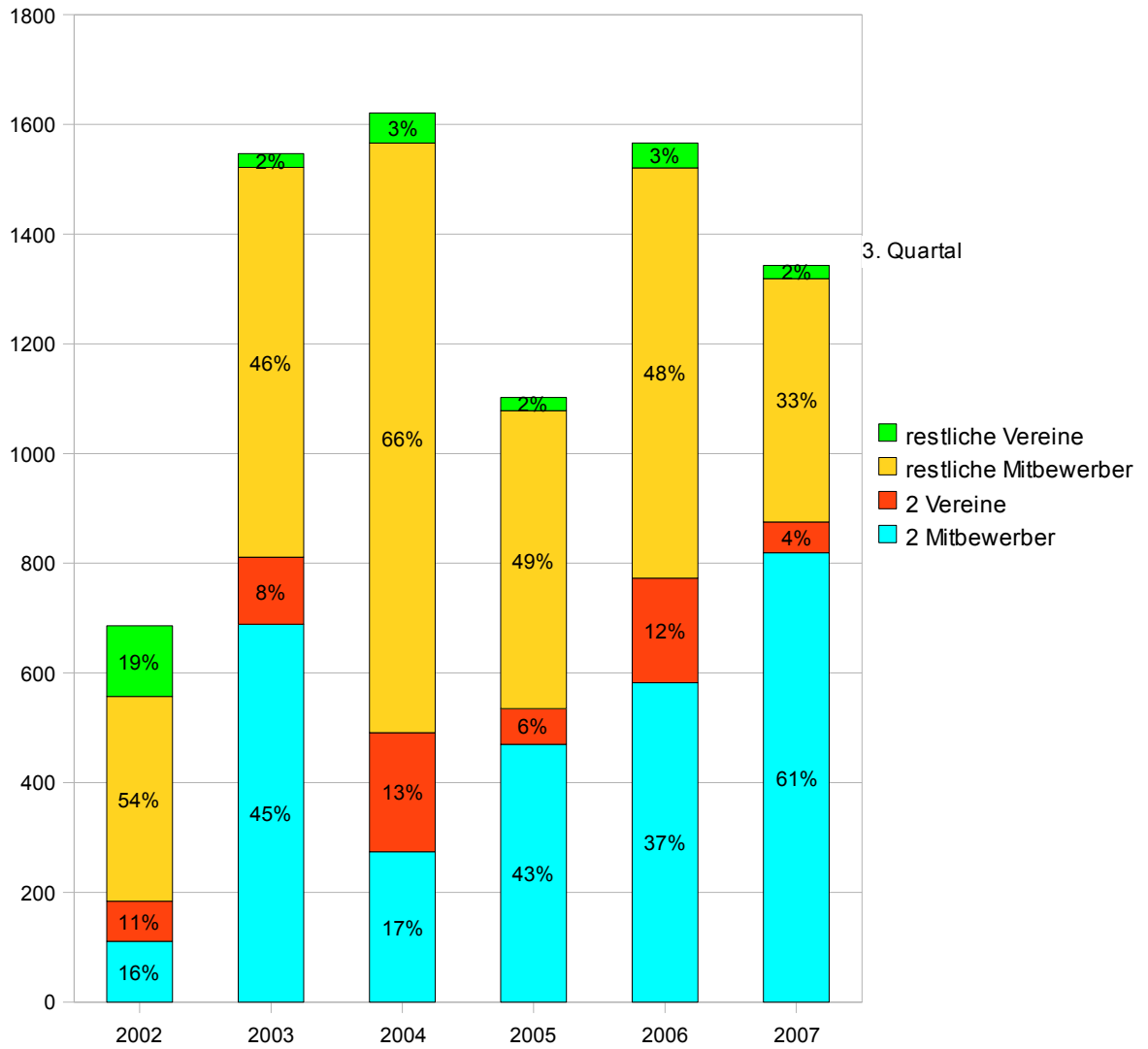
### Anlage 3

## Ausgewertete Abmahnungen bis 3. Quartal 2007



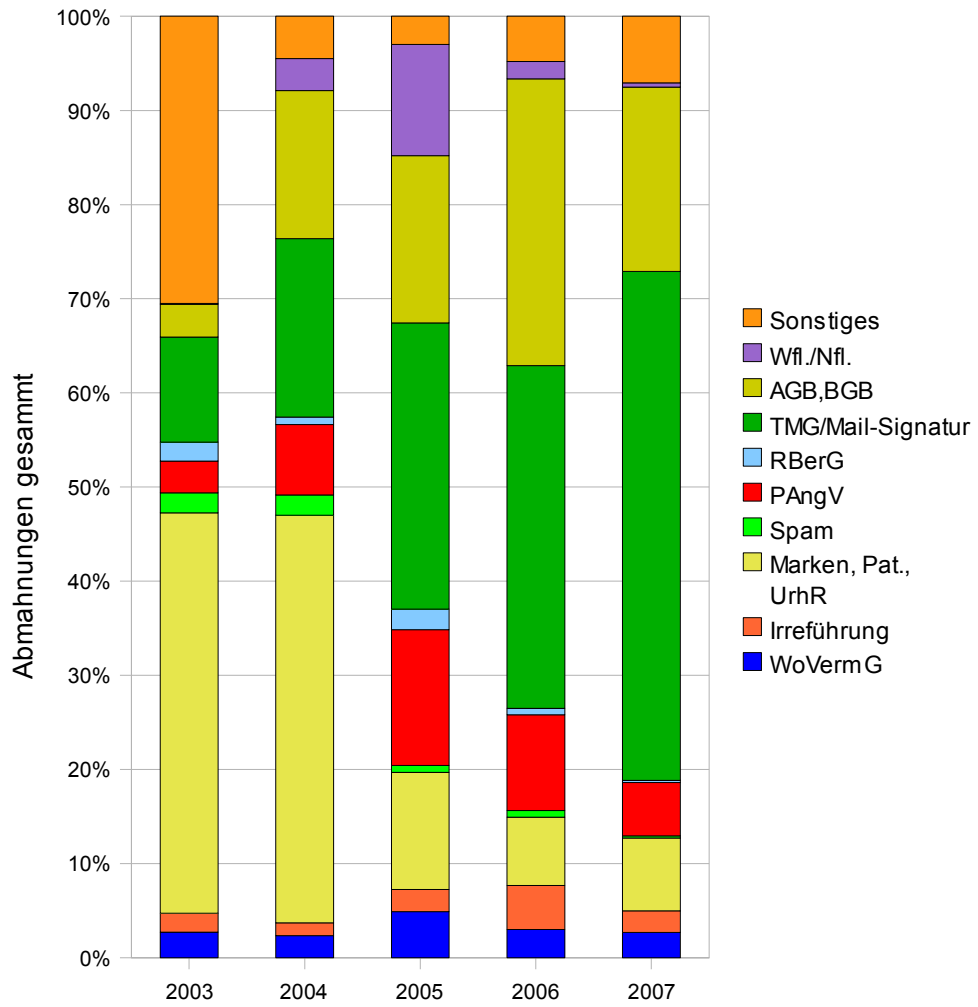
# Anlage 3

## Anteil Großabmahner (jeweils 2) zum Rest



## Anlage 3

# Abmahnungsgrund



## Abmahnungsgrund

	2001	Anteil	2002	Anteil	2003	Anteil	2004	Anteil	2005	Anteil	2006	Anteil	2007	Anteil	Summe	Anteil
Verstoß gegen																
WoVermG	42	12,0%	50	7,3%	42	2,7%	38	2,3%	55	5,0%	47	3,0%	36	2,7%	310	3,8%
Irreführung	56	16,0%	45	6,6%	31	2,0%	22	1,4%	26	2,4%	73	4,7%	31	2,3%	284	3,5%
MarkenR, UrhR, Pa	65	18,6%	110	16,0%	658	42,5%	702	43,3%	137	12,4%	114	7,3%	104	7,7%	1890	23,0%
Spam	14	4,0%	21	3,1%	33	2,1%	35	2,2%	8	0,7%	11	0,7%	3	0,2%	125	1,5%
PangV	74	21,2%	35	5,1%	52	3,4%	121	7,5%	159	14,4%	159	10,1%	76	5,7%	676	8,2%
RBERG	16	4,6%	47	6,9%	31	2,0%	13	0,8%	24	2,2%	11	0,7%	3	0,2%	145	1,8%
TMG/Mail-Signatur	70	20,1%	268	39,1%	173	11,2%	307	18,9%	335	30,4%	571	36,4%	726	54,1%	2450	29,8%
AGB, BGB	1	0,3%	9	1,3%	54	3,5%	255	15,7%	196	17,8%	477	30,4%	263	19,6%	1255	15,3%
WfI./NfI.	0	0,0%	2	0,3%	1	0,1%	55	3,4%	130	11,8%	29	1,9%	6	0,4%	223	2,7%
Sonstiges	11	3,2%	99	14,4%	472	30,5%	73	4,5%	33	3,0%	75	4,8%	95	7,1%	858	10,4%
<b>Kontrollsumme</b>	<b>349</b>		<b>686</b>		<b>1547</b>		<b>1621</b>		<b>1103</b>		<b>1567</b>		<b>1343</b>		<b>Kontrollsummen</b> <b>8216</b>	<b>8216</b>