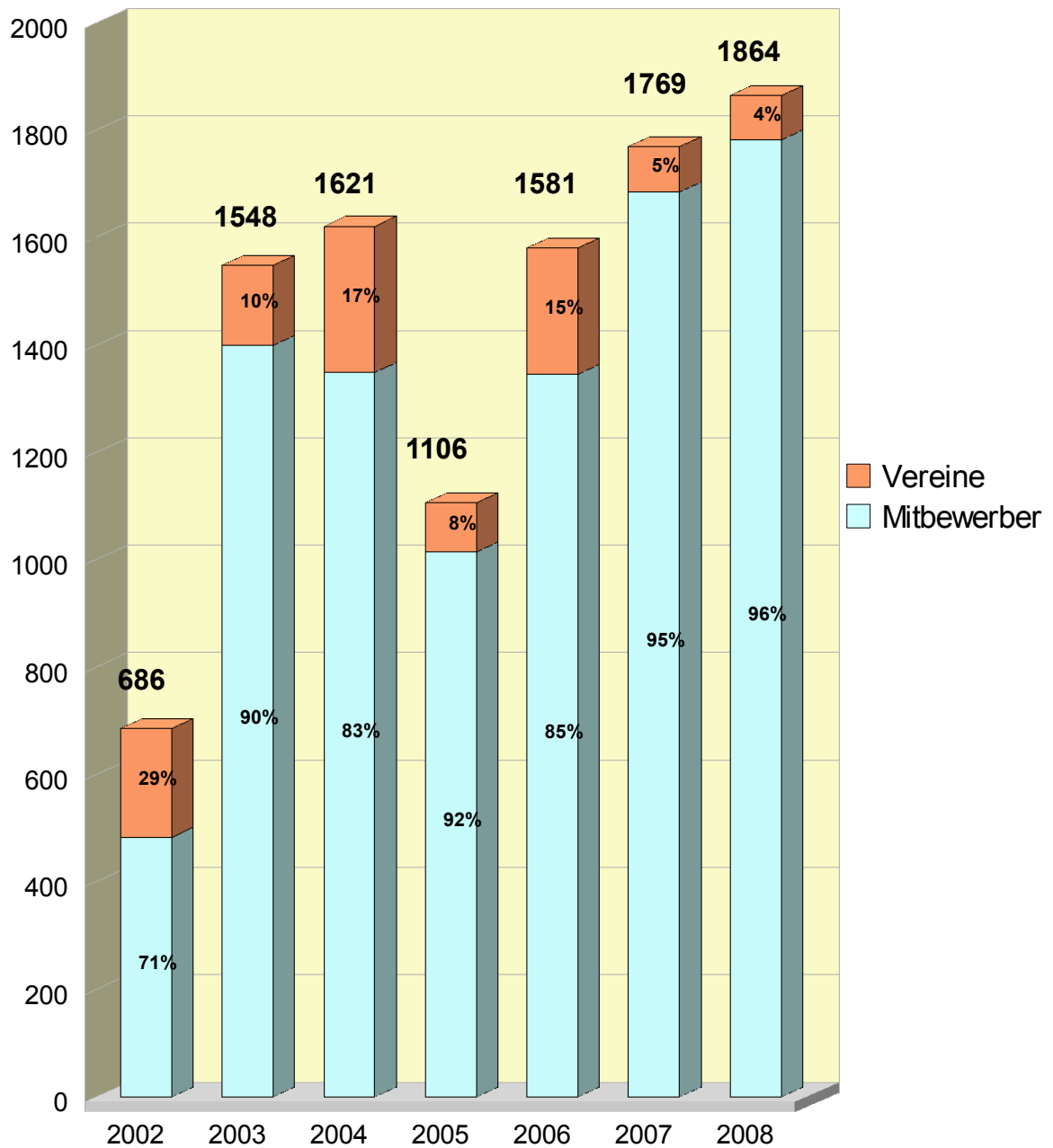
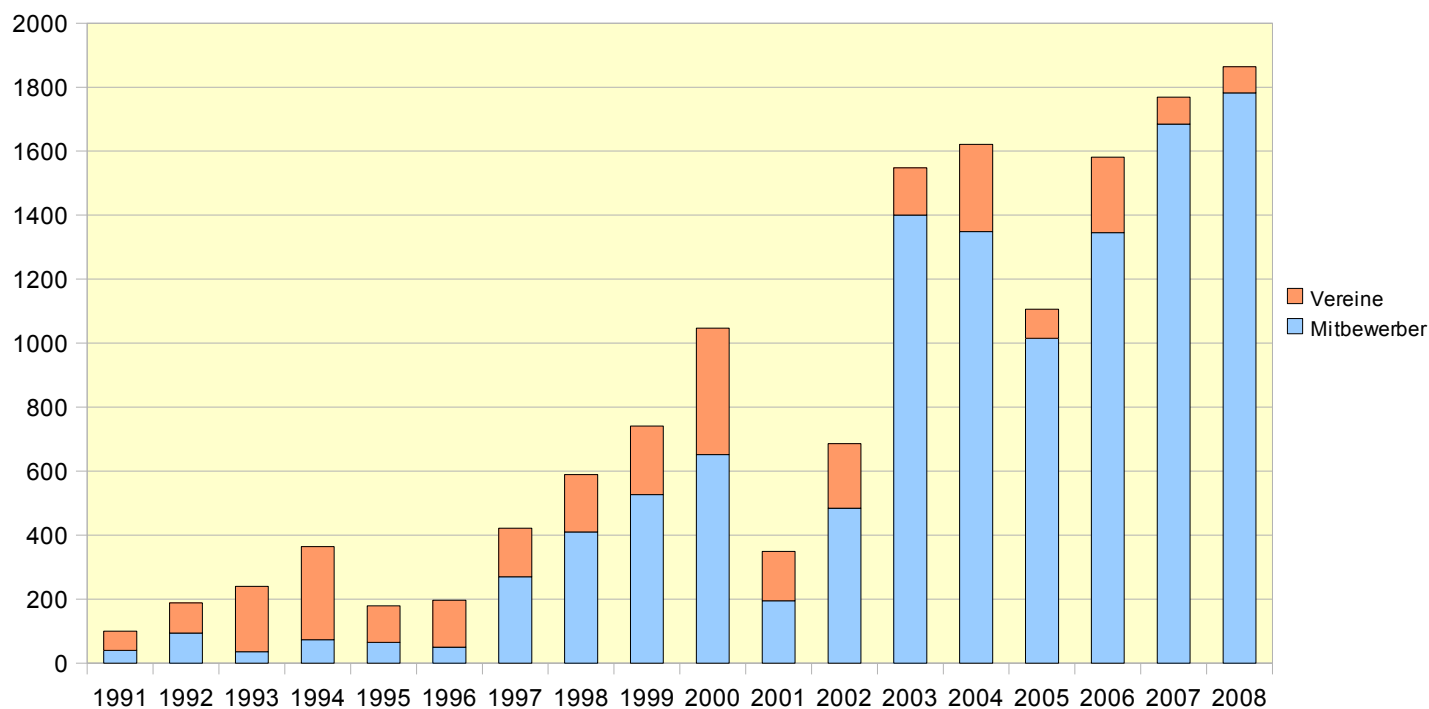


## Bei der Forschungsstelle **Abmahnwelle e. V.** gemeldete Abmahnungen

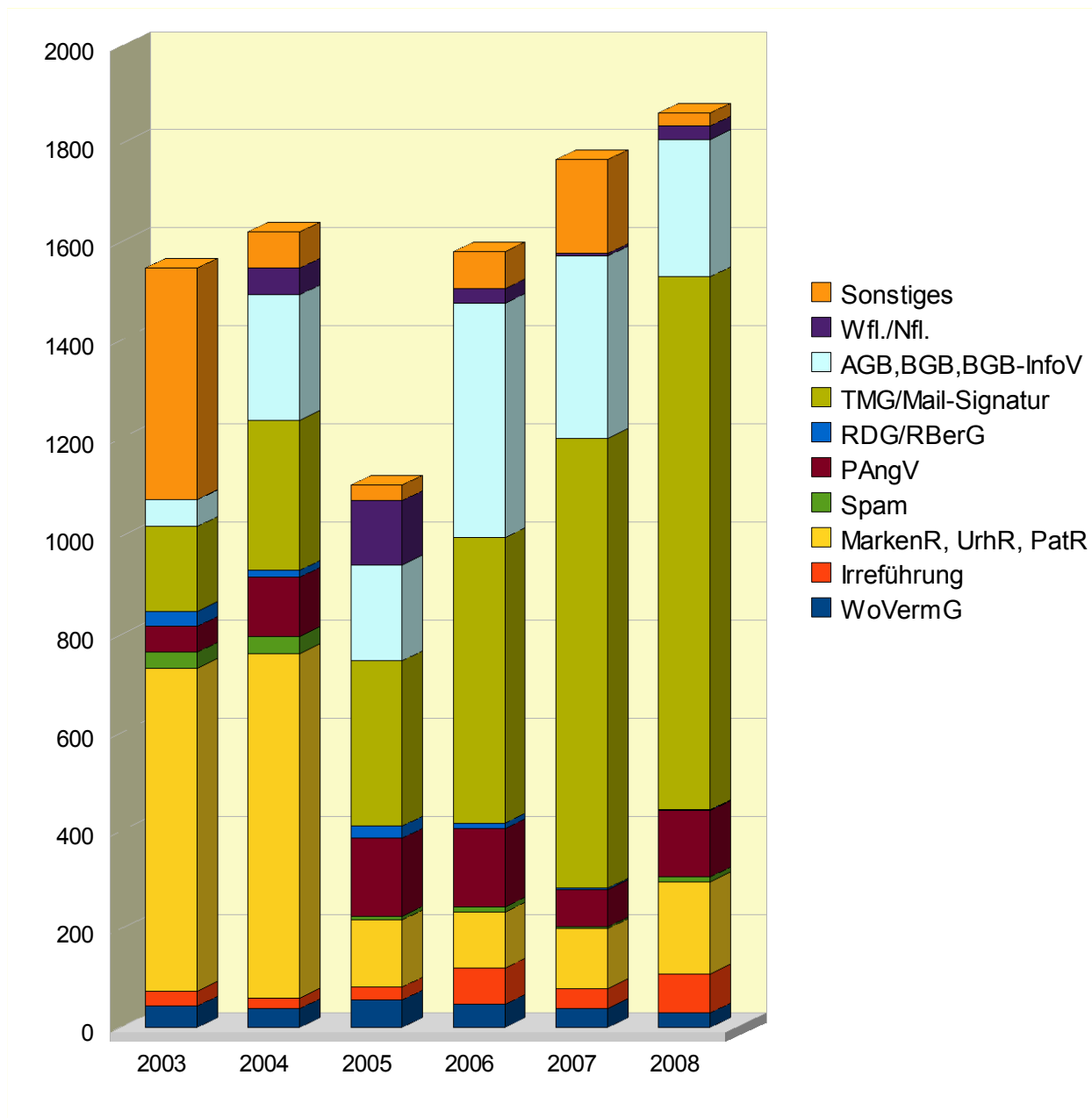


# Gemeldete Abmahnungen bei **Abmahnwelle e.V.** und Vorgängerorganisationen



Jahr	Mitbewerber	Vereine	Gesamt
1991	40	60	100
1992	94	94	188
1993	36	204	240
1994	73	291	364
1995	65	114	179
1996	50	147	197
1997	270	152	422
1998	410	179	589
1999	527	214	741
2000	652	395	1047
2001	195	154	349
2002	484	202	686
2003	1400	148	1548
2004	1349	272	1621
2005	1015	91	1106
2006	1345	236	1581
2007	1685	84	1769
2008	1782	82	1864

# Gemeldete Abmahnungen nach Abmahnungsgrund

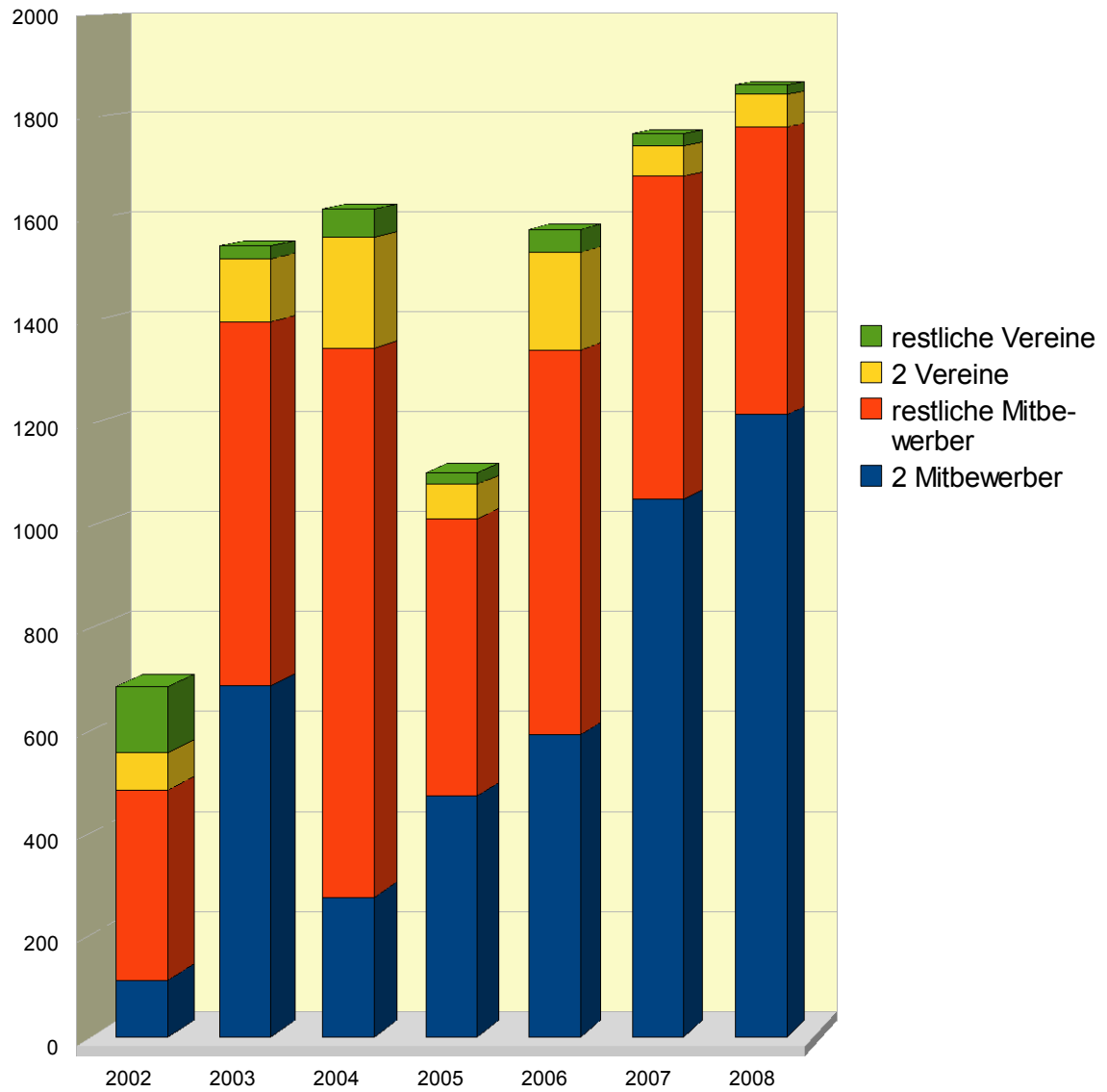


Ab 2007 werden keine Filesharing-Abmahnungen in unserer Statistik mehr erhoben, siehe dazu die Statistiken unseres Partnervereins [Verein zur Hilfe und Unterstützung gegen den Abmahnwahn e.V.](#)

## Was wurde 2008 abgemahnt

	Anzahl	Anteil in %
TMG / TDDG / TDG / E-Mail Signatur, Angaben Briefbogen	1087	58,3%
AGB / BGB-InfoV / Widerrufsbelehrung im Fernabsatz u.ä.	280	15,0%
Irreführung	80	4,3%
Urheber-, Marken- u. Patentrechtsverstöße	188	10,1%
Preisangabenrecht	135	7,2%
Verletz. Persönlichkeitsrecht / Rufausbeutung / Schmähkritik, Jugendschutz u.a.	4	0,2%
WoVermG	29	1,6%
Wohnfl., Wfl./Nfl. WNFI.	27	1,4%
Sonstiges, u.a. "GbR" und "& Partner", Bilanzoffenlegung, EnVKV, HMG	23	1,2%
Spam / Telefon, Fax, Email	10	0,5%
RBerG / StBerG	1	0,1%

## Verhältnis der Gesamtheit der Abmahner zu nur 2 Großabmahnern



Jahr	Abmahner
2002	124
2003	206
2004	307
2005	138
2006	190
2007	214
2008	185